

INDICATEURS HEBDOMADAIRES

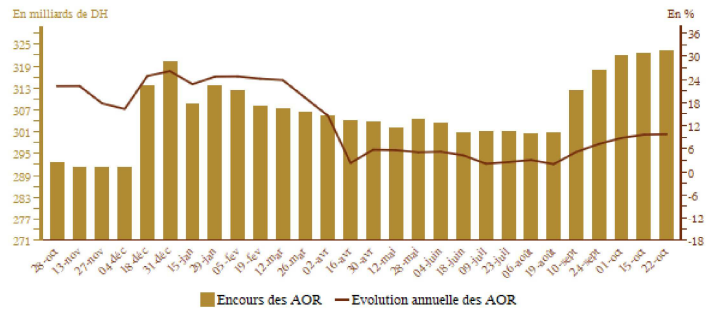
Semaine du 21 au 27 octobre 2021

AVOIRS OFFICIELS DE RESERVE

	Encours* au	Variations depuis			
	22/10/21	23/10/20	31/12/20	30/09/21	15/10/21
Avoirs officiels de réserve (AOR)	323,5	10,1%	0,9%	1,8%	0,2%

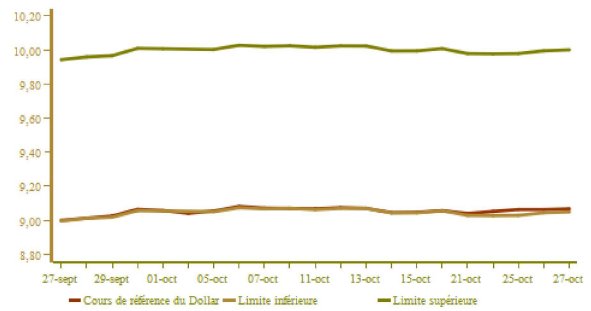
* En milliards de dirhams

	Août.2020	Juin.2021	Juillet.2021	Août.2021
AOR en mois d'importations de biens et services	7 mois et 2 jours	6 mois et 22 jours	6 mois et 22 jours	6 mois et 28 jours



COURS DE CHANGE

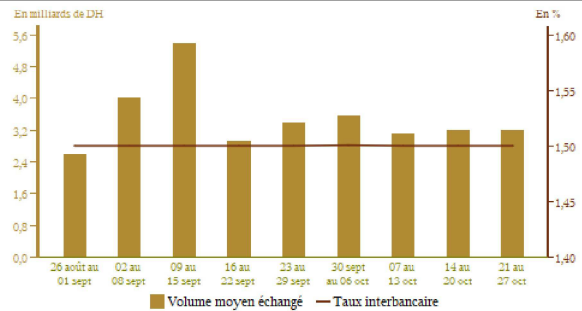
	21/10/2021	22/10/2021	25/10/2021	26/10/2021	27/10/2021
Cours de référence					
Euro	10.524	10.540	10.536	10.536	10.519
Dollar U.S.A.	9.040	9.052	9.064	9.064	9.068
Adjudication					
Devise					
Cours moyen (S/DH)					



MARCHE INTERBANCAIRE

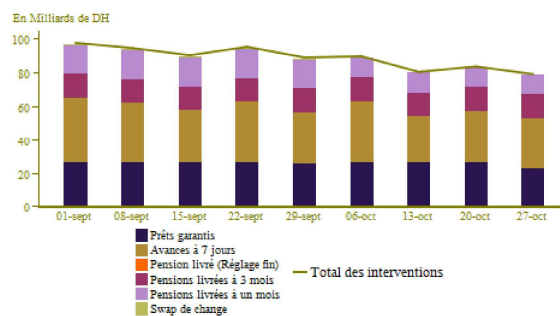
	Semaine du 14-10-21 au 20-10-21	Semaine du 21-10-21 au 27-10-21
Taux interbancaire	1,50	1,50
Volume moyen échangé*	3 188,50	3 199,60

* En millions de dirhams



MARCHE MONETAIRE
Interventions* de Bank Al-Maghrif

	Semaine du 14-10-21 au 20-10-21	Semaine du 21-10-21 au 27-10-21
Interventions de BAM	83 580	79 113
Facilités à l'initiative de BAM	83 580	79 113
-Avances à 7 jours	30 910	29 840
-Pensions livrées à 1 mois	11 551	11 551
-Swap de change		
-Pensions livrées à 3 mois	14 203	14 203
-PIAFE**	470	303
-Prêts garantis	26 446	23 216
-Pensions livrées (réglage fin)		
Facilités à l'initiative des banques		
-Avances à 24 heures		
-Facilités de dépôt à 24 heures		



Résultats des avances à 7 jours sur appel d'offres du 27/10/2021

Montant servi	38 350
---------------	--------

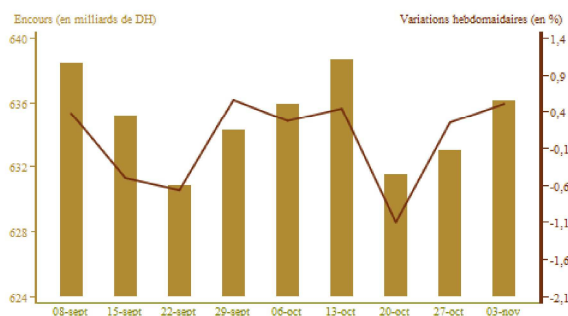
* En millions de dirhams

**Programme Intégré d'Appui et de Financement des Entreprises

MARCHE DES ADJUDICATIONS

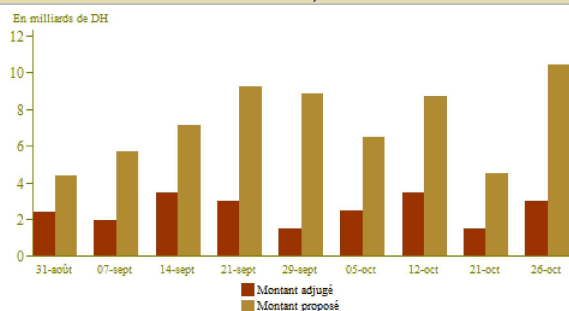
Encours des bons du Trésor

Maturité	Remboursements* du 28-10-21 au 03-11-21	Adjudications au 26-10-21	
		Souscriptions*	Taux
13 semaines			
26 semaines		100	1,39
52 semaines			
2 ans			
5 ans			
10 ans		2 800	2,32
15 ans			
20 ans		100	2,84
30 ans			
Total		3 000	

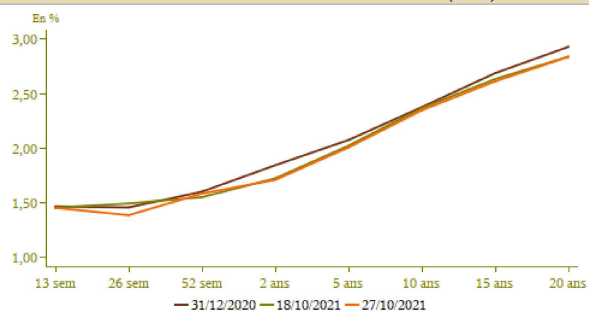


* En millions de dirhams

Résultats des adjudications



Courbe des taux du marché secondaire (en%)

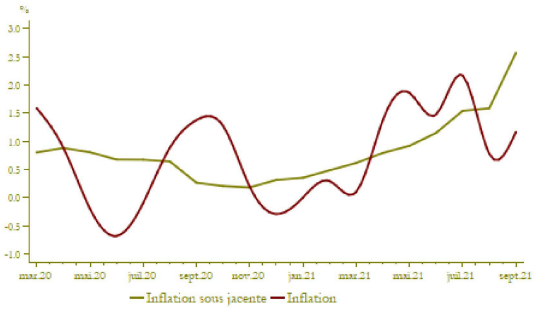


INFLATION

	Variations en %		
	Septembre 2021/ Août 2021	Août 2021/ Août 2020	Septembre 2021/ Septembre 2020
Indice des prix à la consommation*	0,7	0,8	1,2
Indicateur de l'inflation sous-jacente**	0,8	1,6	2,6

*Source : Haut Commissariat au Plan
**Calculs BAM

Evolution de l'inflation



TAUX D'INTERET

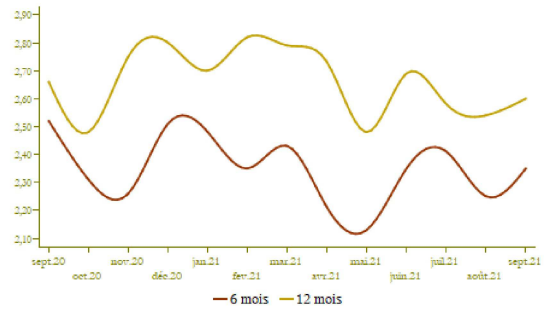
	1er semestre 2021	2ème semestre 2021
Comptes sur carnets (taux minimum en %)	1,27	1,03

Taux créditeurs (%)	Juillet 2021	Août 2021	Septembre 2021
Dépôts à 6 mois	2,41	2,25	2,35
Dépôts à 12 mois	2,58	2,54	2,60

Taux débiteurs (%)	T4-2020	T1-2021	T2-2021
Taux débiteur moyen	4,42	4,45	4,32
Crédits aux particuliers	4,98	5,19	5,19
Crédits à l'habitat	4,33	4,33	4,26
Crédits à la consommation	6,40	6,50	6,64
Crédits aux entreprises	4,28	4,23	4,04
<i>Par objet économique</i>			
Facilités de trésorerie	4,09	4,04	3,96
Crédits à l'équipement	4,23	4,49	4,13
Crédits à la promotion immobilière	5,84	5,81	5,59
<i>Par taille d'entreprise</i>			
TPME	4,49	4,89	4,83
Grandes entreprises (GE)	4,13	3,89	3,71

Source : Données de l'enquête trimestrielle de BAM auprès du système bancaire

Taux créditeurs (en %)

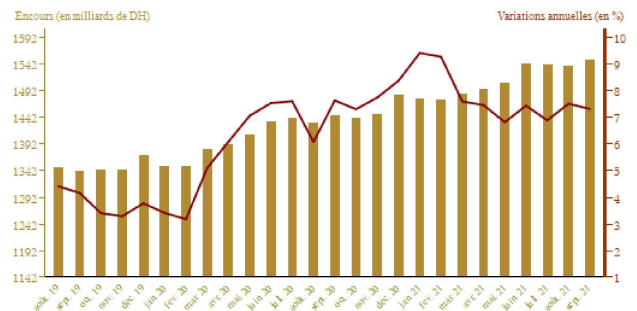


AGREGATS DE MONNAIE ET DE PLACEMENTS LIQUIDES

	Encours* à fin Septembre 2021	Variations en %	
		Septembre 2021 Août 2021	Septembre 2021 Septembre 2020
Monnaie fiduciaire	319,4	-0,7	5,5
Monnaie scripturale	739,1	1,1	7,1
M1	1 058,4	0,6	6,6
Placements à vue (M2-M1)	173,4	0,3	3,0
M2	1 231,8	0,5	6,1
Autres actifs monétaires (M3-M2)	318,7	1,7	12,2
M3	1 550,5	0,8	7,3
Agrégat PL	842,7	1,0	8,7
AOR	317,8	1,7	3,7
Avoirs extérieurs nets des AID**	33,0	-14,8	53,7
Créances nettes sur l'administration centrale	272,2	-1,1	7,6
Créances sur l'économie	1 175,2	1,4	5,4

* En milliards de dirhams
** Autres institutions de dépôt

Evolution de M3

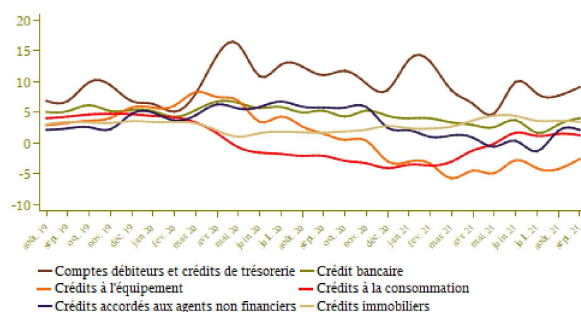


Ventilation du crédit bancaire par objet économique

Encours*	Encours à fin Septembre 2021	Variations en %	
		Septembre 2021 Août 2021	Septembre 2021 Septembre 2020
Comptes débiteurs et crédits de trésorerie	228,3	2,2	9,0
Crédits immobiliers	288,7	0,2	3,4
Crédits à la consommation	55,6	0,0	1,2
Crédits à l'équipement	175,5	-0,1	-2,7
Créances diverses sur la clientèle	150,0	9,7	5,4
Créances en souffrance	84,6	0,7	7,1
Crédit bancaire	982,8	2,0	4,0
Crédits accordés aux agents non financiers	847,8	0,7	4,1

* En milliards de dirhams

Evolution du crédit bancaire par objet économique (en glissement annuel en %)



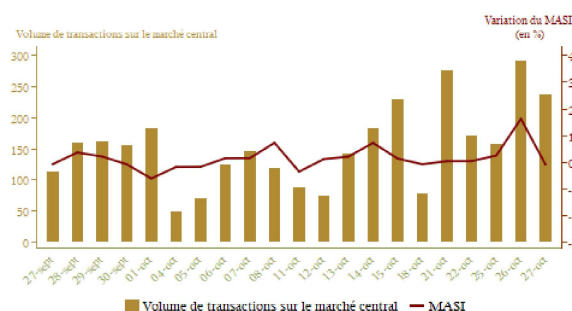
INDICATEURS BOURSISERS

Evolution de l'indice MASI et du volume de transactions

	Semaine		Variations en %		
	du 14/10/21 au 18/10/21	du 21/10/21 au 27/10/21	27/10/21 18/10/21	27/10/21 27/09/21	27/10/21 31/12/20
MASI (fin de période)	13 290,63	13 538,42	1,86	3,17	19,94
Volume quotidien moyen de la semaine*	174,64	227,18			
Capitalisation (fin de période)*	684 403,52	696 825,23	1,81	3,31	19,12

* En millions de dirhams

Source: Bourse de Casablanca



FINANCES PUBLIQUES

Situation des charges et ressources du Trésor

Encours*	Janvier- Septembre 2020	Janvier- Septembre 2021	Variation(%)
Recettes ordinaires**	183 888	201 992	9,8
Dont recettes fiscales	164 816	183 942	11,6
Dépenses totales	237 673	258 880	8,9
Dépenses totales (hors compensation)	227 117	244 313	7,6
Compensation	10 556	14 567	38,0
Dépenses ordinaires (hors compensation)	182 590	196 241	7,5
Salaires	99 991	106 685	6,7
Autres biens et services	42 671	45 297	6,2
Intérêts de la dette	22 446	22 823	1,7
Transferts aux collectivités territoriales	17 482	21 436	22,6
Solde ordinaire	-9 258	-8 817	
Dépenses d'investissement	44 527	48 072	8,0
Solde des comptes spéciaux du Trésor	10 330	9 032	
Excédent (+) ou déficit (-) budgétaire	-43 454	-47 856	
Solde primaire***	-21 008	-25 033	
Variation des opérations en instance	-5 488	-14 563	
Besoin ou excédent de financement	-48 943	-62 419	
Financement extérieur	26 671	7 387	
Financement intérieur	22 272	55 032	
dont Privatisation	0	5 415	

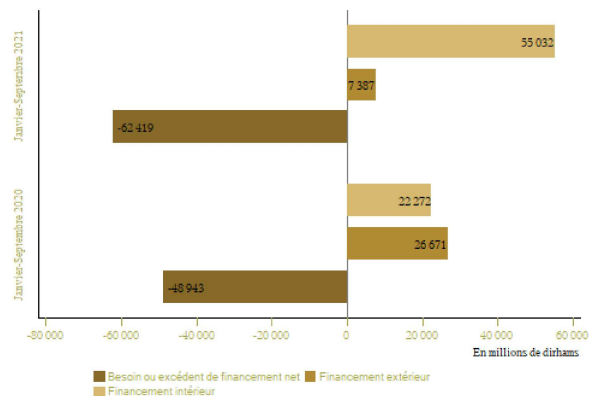
* En millions de dirhams

** Compte tenu de la TVA des Collectivités territoriales

*** Exprime le solde budgétaire hors charges en intérêts de la dette

Source: Ministère de L'Economie et des Finances

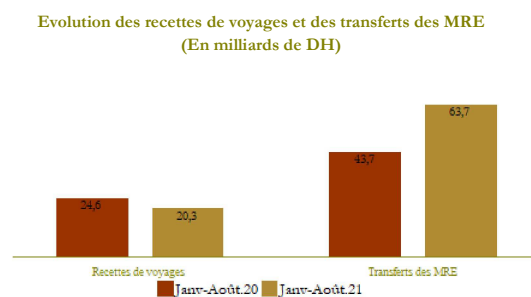
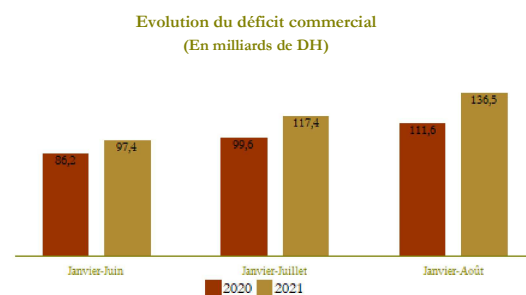
Financement du Trésor



COMPTES EXTERIEURS

	Montants*		Variations en %
	Janv-Août 21	Janv-Août 20	Janv-Août 21 Janv-Août 20
Exportations globales	201 153,0	162 498,0	23,8
Automobile	52 250,0	41 634,0	25,5
Phosphates et dérivés	46 312,0	32 579,0	42,2
Importations globales	337 693,0	274 128,0	23,2
Energie	44 845,0	34 345,0	30,6
Produits finis d'équipement	79 892,0	69 849,0	14,4
Produits finis de consommation	80 630,0	58 137,0	38,7
Déficit commercial global	136 540,0	111 630,0	22,3
Taux de couverture en %	59,6	59,3	
Recettes de voyages	20 276,0	24 621,0	-17,6
Transferts des MRE	63 737,0	43 736,0	45,7
Flux net des investissements directs étrangers	12 557,0	10 743,0	16,9

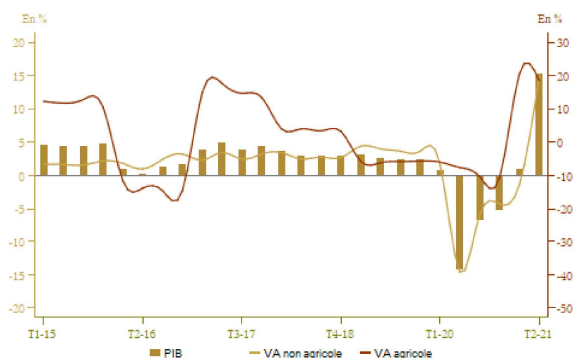
* En millions de dirhams
Source: Office des changes



COMPTES DE LA NATION

	En milliards de DH		Variation (%)
	T2-2020	T2-2021	T2-2021 T2-2020
PIB à prix constants	214,8	247,5	15,2
VA agricole	27,8	32,9	18,6
VA non agricole	158,8	182,3	14,8
PIB à prix courants	246,9	288,3	16,8

Source: Haut Commissariat au Plan



1- MARCHÉ DE CHANGE ET AVOIRS OFFICIELS DE RÉSERVE

Entre le 21 et le 27 octobre 2021 le dirham est resté quasi-stable face à l'euro et s'est déprécié de 0,30% vis-à-vis du dollar américain. Au cours de cette période, aucune offre n'a été enregistrée dans le cadre des adjudications de devises organisées par BAM.

Au 22 octobre 2021, l'encours des avoirs officiels de réserve s'est établi à 323,5 milliards de dirhams, en hausse de 0,2% d'une semaine à l'autre et de 10,1% en glissement annuel.

2- MARCHÉ MONÉTAIRE

Au cours de la semaine allant du 21 au 27 octobre 2021, Bank Al-Maghrib a injecté un montant de 29,8 milliards de dirhams sous forme d'avances à 7 jours sur appel d'offres. Tenant compte des injections de 25,8 milliards sous forme d'opérations de pension livrée et de 23,5 milliards dans le cadre des programmes de soutien au financement de la TPME, l'encours global des interventions de Bank Al-Maghrib ressort à 79,1 milliards de dirhams.

Sur le marché interbancaire, le volume quotidien moyen des échanges s'est établi à 3,2 milliards et le taux interbancaire s'est situé au cours de cette période à 1,50% en moyenne.

Lors de l'appel d'offres du 27 octobre (date de valeur le 28 octobre), Bank Al-Maghrib a injecté un montant de 38,4 milliards de dirhams sous forme d'avances à 7 jours.

3- MARCHÉ DES ADJUDICATIONS

Lors de l'adjudication du 26 octobre 2021, le Trésor a retenu 3 milliards de dirhams sur un montant proposé de 10,5 milliards. Les souscriptions ont porté à hauteur de 100 millions sur la maturité de 26 semaines au taux de 1,39%, de 2,8 milliards sur celle de 10 ans au taux de 2,32% et de 100 millions sur les bons de 20 ans au taux de 2,84%. En l'absence de remboursements, durant la période allant du 28 octobre au 3 novembre 2021, l'encours des bons du Trésor devrait s'établir au 3 novembre à 636,2 milliards.

4- INFLATION

En septembre 2021, l'indice des prix à la consommation a enregistré une hausse mensuelle de 0,7% tiré par sa composante sous-jacente qui a connu une progression de 0,8%. La composante alimentaire de cette dernière s'est renchérie de 1,7% d'un mois à l'autre, en lien exclusivement avec une augmentation des prix de 4,3% pour les produits à base de céréales et de 2,7% pour les huiles dans un contexte marqué par la flambée des cours de ces denrées au niveau international.

En parallèle, les prix des produits alimentaires à prix volatils se sont accrus de 0,3% par rapport au mois précédent et ceux des carburants et lubrifiants de 0,8% alors que les tarifs réglementés sont restés stables.

En comparaison annuelle, l'inflation s'est accélérée à 1,2% en septembre après 0,8% en août, maintenant sa moyenne au titre des 9 premiers mois de 2021 à 1%. Cette évolution est imputable essentiellement à la hausse notable de l'inflation sous-jacente à 2,6% au lieu de 1,6% un mois auparavant, soit le taux le plus élevé depuis février 2009. Cette accélération est attribuable en majeure partie à l'accroissement de 3,9% au lieu de 1,4% des prix de sa composante alimentaire. De surcroît, les prix des carburants et lubrifiants ont progressé de 15,7% contre 13,7% en août. En revanche, le repli des prix des produits alimentaires à prix volatils, s'est accentué à 6,6% après celui de 4,5% et les tarifs réglementés ont vu leur rythme de progression décélérer à 0,7% au lieu de 1,2% le mois précédent.

5- TAUX D'INTERET

En septembre 2021, les taux de rémunération des dépôts à terme ont enregistré des hausses mensuelles de 10 points de base à 2,35% pour ceux à 6 mois et de 6 points à 2,60% pour ceux à un an. En ce qui concerne le taux minimum de la rémunération des comptes sur carnet, il a été fixé pour le deuxième semestre de l'année 2021 à 1,03%, en baisse de 24 points de base par rapport au premier semestre de 2021.

S'agissant des taux débiteurs, les résultats de l'enquête de Bank Al-Maghrib auprès des banques relatifs au deuxième trimestre 2021 indiquent une baisse trimestrielle de 13 points de base du taux moyen global à 4,32%. Par secteur institutionnel, les taux assortissant les prêts aux particuliers sont restés stables à 5,19%, avec notamment un accroissement de 14 points des taux appliqués aux crédits à la consommation et une baisse de 7 points de ceux des prêts à l'habitat. Quant aux taux appliqués aux prêts aux entreprises, ils ont reculé de 19 points, traduisant des baisses de 18 points pour les prêts aux grandes entreprises et de 6 points pour ceux aux TPME.

6- INDICATEURS BOURSIERS

Au cours de la période allant du 21 au 27 octobre 2021, le MASI s'est apprécié de 1,9%, portant sa performance depuis le début de l'année à 19,9%. Cette évolution traduit principalement les progressions des indices sectoriels des assurances de 4,4%, des banques de 2,7% et des « bâtiments et matériaux de construction » de 2,4%. A l'inverse, ceux relatifs aux secteurs de l'industrie pharmaceutique et de l'immobilier ont enregistré des baisses respectives de 1,4% et 1,3%.

Pour ce qui est du volume global des échanges, il s'est élevé à 1,1 milliard de dirhams après 523,9 millions une semaine auparavant. Sur le marché central actions, le volume quotidien moyen a atteint 227 millions contre 163,7 millions la semaine dernière.

7- AGREGATS DE MONNAIE ET DE CREDIT

En glissement mensuel, l'agrégat M3 s'est accru au cours du mois de septembre de 0,8 % pour atteindre 1550,5 MMDH, reflétant principalement la hausse de 1,1% de la monnaie scripturale, de 0,3% des placements à vue et à terme auprès des banques et de 4,6% des détentions en titres d'OPCVM monétaires. En revanche, la circulation fiduciaire a accusé une baisse de 0,7%.

Par contrepartie, les avoirs officiels de réserve ont progressé de 1,7%, tandis que les créances nettes sur l'Administration centrale ont diminué de 1,1%. S'agissant du crédit bancaire au secteur non financier, il a enregistré une hausse de 0,7%, recouvrant un accroissement de 2,2% des prêts de trésorerie et de 0,2% des crédits immobiliers ainsi qu'une stagnation des concours à l'équipement et des prêts à la consommation.

En glissement annuel, l'agrégat M3 a marqué une hausse de 7,3% en septembre après 7,5% en août 2021, reflétant principalement la progression des dépôts à vue auprès des banques de 8,1% après 8,7%, de la circulation fiduciaire de 5,5% après 5,3% et des comptes à terme de 4,5% au lieu de 1,2%.

Par contrepartie, les avoirs officiels de réserve ont enregistré une hausse de 3,7% en septembre contre 5,8% en août et les créances nettes sur l'Administration centrale de 7,6% après 11,4%. Pour sa part, le crédit bancaire au secteur non financier s'est accru de 4,1% après 3,5% un mois auparavant, reflétant des progressions de 4,3% après 2,4% des concours aux sociétés privées et de 4,6% après 5,4% des prêts aux ménages.

La ventilation par objet économique des crédits alloués au secteur non financier fait ressortir une hausse de 9,1% après 7,7% des facilités de trésorerie, un accroissement des crédits immobiliers de 3,4% après 3,6% et de ceux à la consommation de 1,2% après 1,5%, ainsi qu'un repli des concours à l'équipement de 2,7% après 4,3%. S'agissant des créances en souffrance, leur rythme de progression annuelle s'est situé à 7,1% en septembre après 8,6% en août. Dans ces conditions, le taux des créances en souffrance s'est établi à 8,6%.

8- FINANCES PUBLIQUES

L'exécution budgétaire au titre des neuf premiers mois de 2021 fait ressortir un déficit hors privatisation de 47,9 milliards, en creusement de 4,4 milliards d'une année à l'autre. Les dépenses ordinaires se sont alourdies de 9,1% à 210,8 milliards, tirées notamment par des augmentations de 6,5% des dépenses de biens et services, de 38% de la charge de compensation et de 22,6% des transferts aux Collectivités Territoriales. En regard, les recettes ordinaires hors privatisation se sont améliorées de 9,8% à 202 milliards, recouvrant une progression de 11,6% des rentrées fiscales et un repli de 9,5% de celles non fiscales. Ainsi, le solde ordinaire est ressorti négatif à 8,8 milliards, en amélioration de 441 millions par rapport à celui enregistré un an auparavant. Quant à l'investissement, il a augmenté de 8% à 48,1 milliards, portant les dépenses globales à 258,9 milliards, en progression de 8,9%.

Tenant compte de la réduction du stock des opérations en instance d'un montant de 14,6 milliards, le déficit de caisse hors privatisation s'est établi à 62,4 milliards, au lieu de 48,9 milliards à la même période en 2020. Ce besoin a été couvert par des ressources intérieures d'un montant net de 49,6 milliards, par des recettes de privatisation de 5,4 milliards et par un flux net extérieur positif de 7,4 milliards.

9- COMPTES EXTERIEURS

Les données des échanges extérieurs à fin août 2021 indiquent un creusement du déficit commercial de 24,9 milliards, par rapport à la même période de 2020, pour s'établir à 136,5 milliards de dirhams. Cette évolution résulte d'une progression de 63,6 milliards ou 23,2% des importations, plus importante que celle de 38,7 milliards ou 23,8% des exportations. Le taux de couverture est ainsi passé de 59,3% à 59,6%.

L'augmentation des importations a concerné l'ensemble des groupements de produits. Les achats de produits finis de consommation se sont accrus de 38,7% à 80,6 milliards de dirhams, avec en particulier des hausses de 56,7% des acquisitions de voitures de tourisme, de 45,9% de celles de leurs parties et pièces et de 61,6% de celles des médicaments et autres produits pharmaceutiques, attribuable essentiellement aux acquisitions de vaccins anti-Covid19. De même, les importations de demi-produits ont progressé de 24% à 74 milliards et celles de biens d'équipement de 14,4% à 79,9 milliards. Pour sa part, la facture énergétique s'est alourdie de 30,6% pour atteindre 44,8 milliards, reflétant essentiellement des accroissements de 34,9% des achats du « gas-oils et fuel-oils » et de 32% de ceux du « gaz de pétrole et autres hydrocarbures ». Quant aux importations de produits bruts, elles ont connu une augmentation de 38,4% à 18 milliards et celles de produits alimentaires ont progressé de 2,8% à 40,2 milliards.

En parallèle, la hausse des exportations a concerné l'ensemble des secteurs. Les ventes des phosphates et dérivés ont poursuivi leur dynamique haussière, avec une augmentation de 42,2% à 46,3 milliards, incluant des progressions de 8,8 milliards pour les engrais naturels et chimiques et de 4,4 milliards pour l'acide phosphorique. De même, les exportations du secteur automobile se sont accrues de 25,5% à 52,2 milliards de dirhams, avec des progressions de 32% pour le segment de la construction et de 16,5% pour celui du câblage. Les ventes du secteur « textile et cuir » se sont améliorées de 23,6% à 22,9 milliards, incluant des progressions de 27,5% de celles de « vêtements confectionnés » et de 36,2% de celles des « articles de bonneterie ». Quant aux exportations du secteur « agricole et agro-alimentaire », elles ont enregistré une hausse de 7,8% à 43,9 milliards, avec des accroissements respectifs de 8,8% et 7,9% des ventes de l'industrie alimentaire et de l'« agriculture, sylviculture, chasse ». Les exportations du secteur aéronautique commencent, quant à elles, à montrer des signes de reprise, enregistrant leur première hausse cumulée depuis janvier 2020 atteignant 7,8% pour un montant de 8,9 milliards.

Pour les autres rubriques du compte courant, les recettes voyages ont enregistré une nouvelle hausse mensuelle en comparaison annuelle. Leur diminution s'étant ainsi atténuée à 17,6% sur les huit premiers mois de l'année. De même, les dépenses au même titre ont connu une augmentation de leur flux mensuel de plus de moitié, par rapport à août 2020, cumulant ainsi une baisse de 9,1% sur les huit premiers mois de l'année. Pour ce qui est des transferts des MRE, ils ont poursuivi leur dynamique haussière avec une progression de 45,7% à 63,7 milliards.

S'agissant des principales opérations financières, le flux net des IDE a augmenté de 16,9% pour s'établir à 12,6 milliards, résultat de la hausse de 2,8 milliards des recettes plus importante que celle de 948 millions des cessions. Pour ce qui est du flux net des investissements directs des marocains à l'étranger, il a diminué de 16,4% à 2,4 milliards, traduisant des accroissements de 6,9 milliards des dépenses et de 7,4 milliards des recettes.

Au total, l'encours des avoirs officiels de réserves a atteint 312,6 milliards de dirhams à fin août 2021, représentant ainsi l'équivalent de 6 mois et 28 jours d'importations de biens et services.